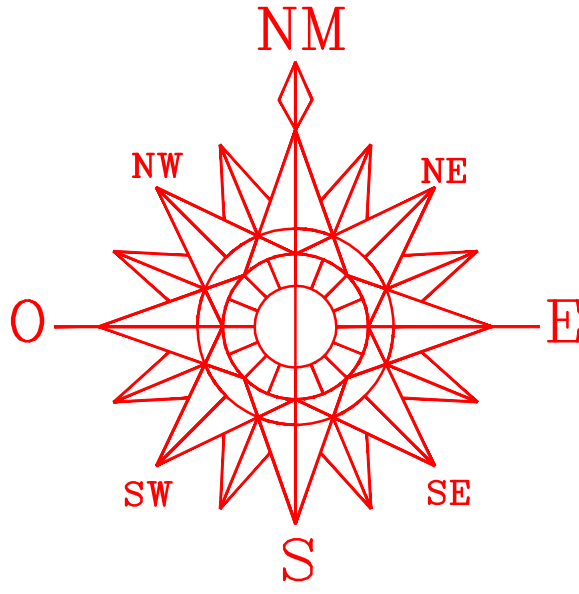
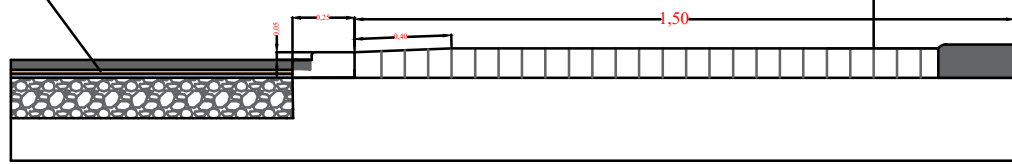


Calçadas existente

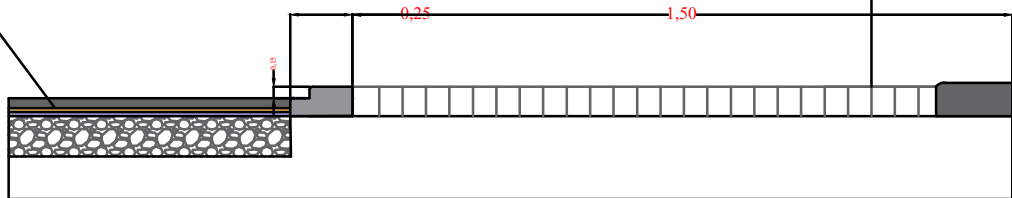


Pista

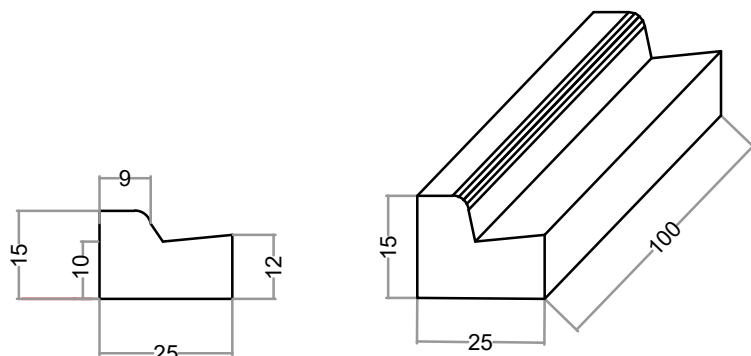


DETALHAMENTO TRANSVERSAL GUIAS REBAIXADAS SEM ESCALA

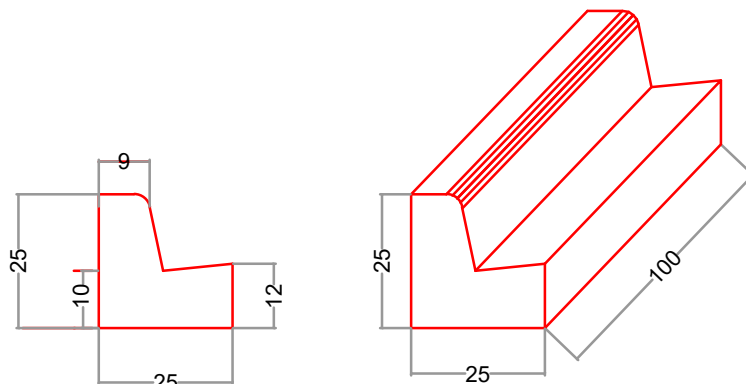
Calçadas existente



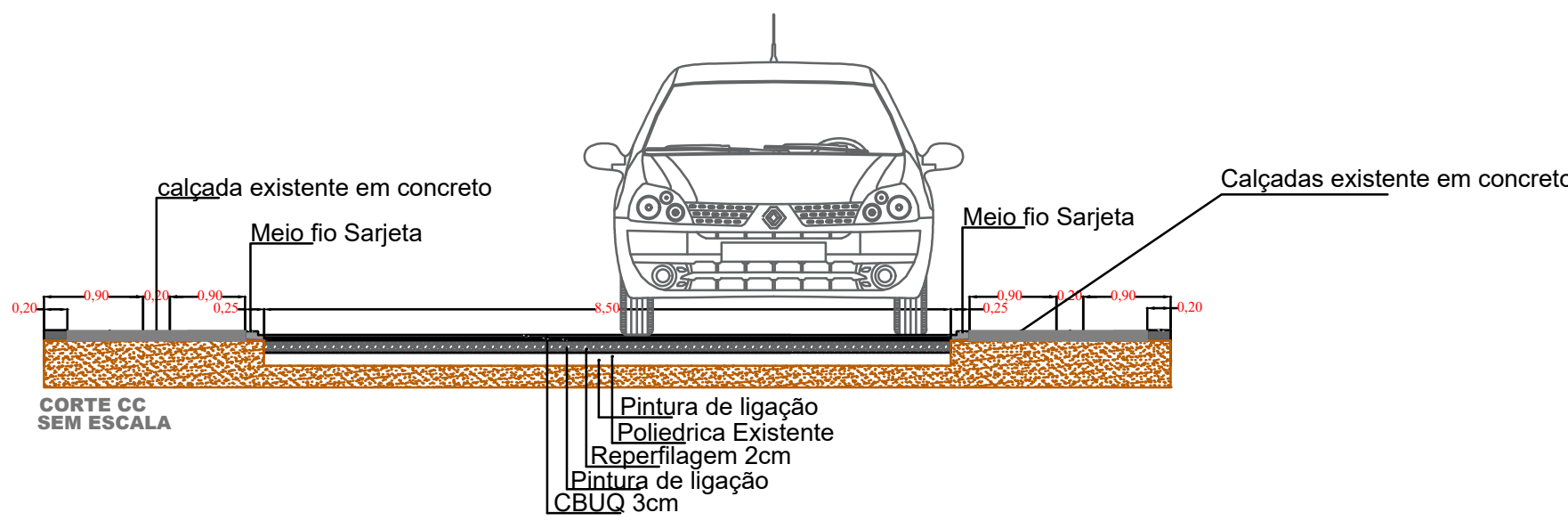
DETALHAMENTO TRANSVERSAL MEIO FIO COM SARJETAS SEM ESCALA



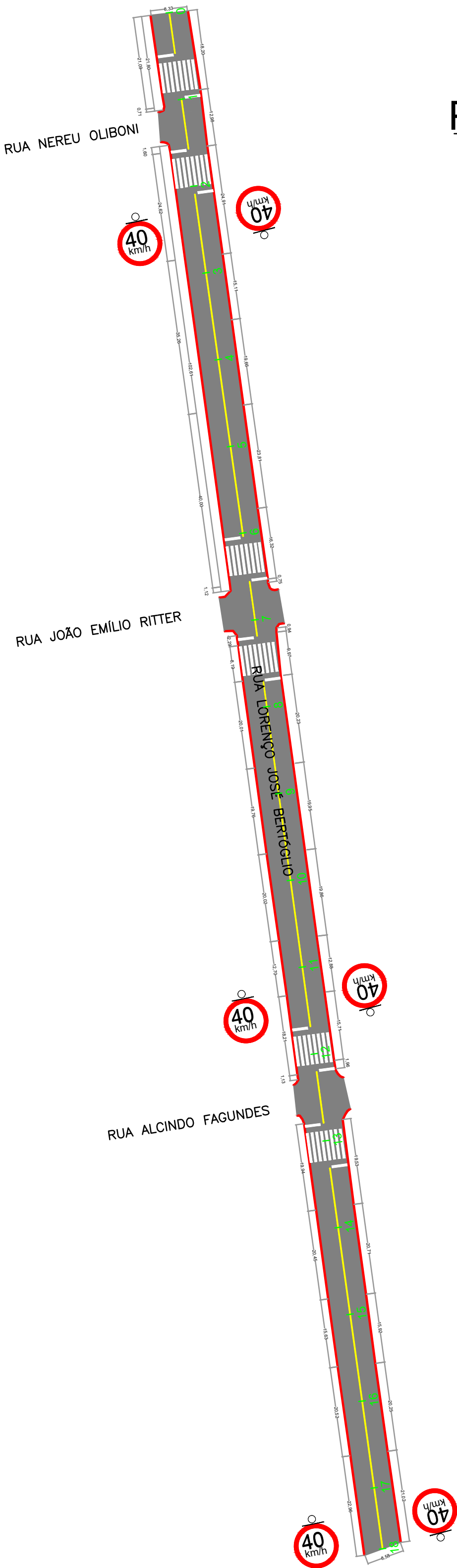
DETALHE MEIO-FIO REBAIXADO



DETALHE MEIO-FIC



QUANTIDADES TOTAL DA RUA	Quantidade
REPERFILAGEM 2CM	153,00T
PINTURA DE LIGAÇÃO	6.120,00 m²
CBUQ	234,64 t
MEIO-FIO COM SARJETA	656,88 m



PREFEITURA MUNICIPAL

SAÚDE PÚBLICA

PROJETO DE PAVIMENTAÇÃO ASFÁLTICA
PROGRAMA ASFALTO NOVO VIDA NOVA

PREFEITURA MUNICIPAL DE NOVA PRATA DO IGUAÇU



Rua Vereador Valmor Gomes, 11/59 - Caixa Postal, 01
CEP 85.685 - 000 - Nova Prata do Iguçu - Paraná. Tel-Fax (046) 3545-1442



OBRA

PROJETO GEOMETRICO PAVIMENTAÇÃO ASFÁLTICA
RUA LORENÇO JOSE BERTOGLIO

NOVA PRATA DO IGUAÇU PERÍMETRO URBANO DA CIDADE PARANÁ

Geopreferência

INDICADAS

RESPONSÁVEL TÉCNICO

ÁREATOTAL:
INDICADA

ESCALA:
1:500

DATA:
JULHO/2025

LOCALIDADE/BAIRRO:
N. PRATA DO IGUAÇU

SUPERVISOR:
ANDRÉ FAUST

ELIZETE CAVAZIN
PREFEITA MUNICIPAL

FOLHA:

UNICA